



Порядок составления и представления  
государственной статистической  
отчетности по форме 12-тр (авто)  
«Отчет о наличии и использовании  
автомобильного транспорта»



УТВЕРЖДЕНО  
Постановление  
Национального  
статистического комитета  
Республики Беларусь  
23.05.2018 № 22

<b>ГОСУДАРСТВЕННАЯ СТАТИСТИЧЕСКАЯ ОТЧЕТНОСТЬ</b>			
КОНФИДЕНЦИАЛЬНОСТЬ ГАРАНТИРУЕТСЯ ПОЛУЧАТЕЛЕМ ИНФОРМАЦИИ			
Представление искаженных данных государственной статистической отчетности, несвоевременное представление или непредставление такой отчетности влекут применение мер административной или уголовной ответственности в соответствии с законодательными актами			
<div style="border: 1px solid black; padding: 5px; margin: 0 auto; width: 80%;"> <p style="text-align: center;">ОТЧЕТ о наличии и использовании автомобильного транспорта за _____ 20__ года (месяц)</p> </div>			
Представляют респонденты		Срок представления	Форма 12-тр (авто)
юридические лица, обособленные подразделения юридических лиц в соответствии с Указаниями по заполнению настоящей формы в виде электронного документа главному статистическому управлению области (города Минска)		6-го числа после отчетного периода	Код формы по ОКУД
			0629001
		Месячная	
Полное наименование юридического лица _____			
Полное наименование обособленного подразделения юридического лица _____			
Почтовый адрес (фактический) _____			
Электронный адрес (www, e-mail) _____			
Регистрационный номер респондента в статистическом регистре (ОКПО)	Учетный номер плательщика (УНП)	Код признака респондента: 0 – организация; 1 – заказчик (оператор)	Территория нахождения структурного подразделения (ИП) (наименование района, города областного подчинения, город Минск)
1	2	3	4

## Форма 12-тр (авто)

**Утверждена**

Постановлением  
Национального статистического комитета  
Республики Беларусь  
23.05.2018 № 22

Периодичность представления

**ежемесячно**

Срок представления:

**6-го числа  
после отчетного периода**





# Государственное статистическое наблюдение о наличии и использовании автомобильного транспорта

проводится на основании

**комбинированного метода наблюдения:**

сочетание

СПЛОШНОГО

ВЫБОРОЧНОГО

## Форму 12-тр (авто) представляют:

➤ **юридические лица, их обособленные подразделения,**

подчиненные государственным органам, а также акции (доли в уставных фондах) которых находятся в государственной собственности и переданы в управление государственным органам (организациям)

являющиеся участниками холдингов

**без ведомственной подчиненности со средней численностью работников за предыдущий год 50 человек и более**

**С основным видом экономической деятельности:**

прочие перевозки пассажиров автомобильным транспортом в нерегулярном сообщении  
перевозки грузовым автомобильным транспортом  
предоставление услуг по переезду (перемещению)

**видами экономической деятельности являются:**

городские и пригородные перевозки автобусами в регулярном сообщении  
перевозки электробусами  
**деятельность такси**  
перевозки автобусами в регулярном сообщении, кроме городских и пригородных



Сплошной метод наблюдения



## Форму 12-тр (авто) представляют:

- **юридические лица, выполняющие функции заказчика** городских, пригородных и междугородных автомобильных перевозок пассажиров в регулярном сообщении автобусами индивидуальных предпринимателей (далее – заказчики)
- **юридические лица, обеспечивающие организацию автомобильных перевозок пассажиров в регулярном сообщении автобусами индивидуальных предпринимателей на определенной территории** (далее – операторы)



Сплошной  
метод  
наблюдений



## Форму 12-тр (авто) представляют:

➤ **коммерческие организации без ведомственной подчиненности** со средней численностью работников за предыдущий год **до 49 человек включительно**, осуществляющие

**перевозки грузовым автомобильным транспортом  
предоставление услуг по переезду (перемещению)**



Выборочный  
метод  
наблюдений

Перечень таких юридических лиц ежегодно формируется Национальным статистическим комитетом.



## В отчете отражаются данные:

- ✓ об автомобильных перевозках, выполненных **за плату для организаций и физических лиц** на основании договора автомобильной перевозки пассажира, договора автомобильной перевозки груза или на иных законных основаниях
- ✓ о доставке собственной продукции (товаров) до покупателя (другой организации или физического лица, если **стоимость доставки** в первичных учетных и (или) иных документах **выделена отдельно**)
- ✓ об автомобильных перевозках грузов, пассажиров, выполненных за плату для организаций и физических лиц **на основании разовых заказов**
- ✓ об автомобильных перевозках грузов, пассажиров, выполненных **за плату для работников** своей организации на основании заявления (заявки) или другого документа



## В отчете отражаются данные:

- ✓ об использовании автомобильных транспортных средств, **переданных по договорам аренды транспортного средства с экипажем** организациям и физическим лицам
- ✓ о работе и использовании автомобильных транспортных средств, **принятых по договорам аренды транспортного средства без экипажа** или полученных по договорам финансовой аренды (лизинга)
- ✓ о списочном количестве автомобильных транспортных средств, состоящих на балансе организации, по договорам финансовой аренды (лизинга), при постановке на баланс, принятых по договорам аренды транспортного средства без экипажа



## В отчете **не отражаются** данные



об автомобильных перевозках грузов **для собственных нужд** организации, например: по доставке собственной продукции (товаров) в свои торговые объекты, внутрихозяйственные, внутризаводские, внутриобъектные и тому подобные перевозки



о работе и использовании специальных автомобильных транспортных средств, конструкция которых **не предназначена для перевозок грузов**, например: автокраны, авторемонтные всех видов, бензозаправщики, пожарные, санитарные, мусоровозы, подметально-уборочные, асфальтобетоносмесители (кроме автобетоносмесителей), автолавки и тому подобное



об использовании автомобильных транспортных средств, **переданных по договорам аренды** транспортного средства **без экипажа** организациям или физическим лицам



## Отчет заполняется:

по автобусам, электробусам, легковым автомобилям-такси, по всем видам грузовых транспортных средств с прицепами или без них (бортовым, самосвалам, фургонам, рефрижераторам, цистернам, седельным тягачам с полуприцепами, лесовозам, пикапам, фургонам на шасси легковых автомобилей, грузопассажирским и прочим), независимо от их технического состояния, места нахождения и использования: в работе, в ремонте, в ожидании ремонта и так далее



Данные отчета в тысячах тонн, тысячах тонно-километров, тысячах человек, тысячах пассажиро-километров, тысячах место-километров заполняются **с одним знаком после запятой**

Данные отчета в рублях – **с двумя знаками после запятой**

Данные отчета в единицах, штуках, тысячах километров, километрах заполняются **в целых числах**

## Внимание:

**ВСЕ** таблицы отчета заполняется за **чистый месяц**, без нарастания.



Данные о перевозке включаются в отчет **за тот месяц**, на который приходится **дата возвращения с линии**

*Например*

Дата выезда автомобиля на линию – 30 января, дата возвращения с линии – 2 февраля. Данные о перевозке включаются в отчет за февраль.

Январь 2026						
пн	вт	ср	чт	пт	сб	вс
			1	2	3	4
5	6	7	8	9	10	11
12	13	14	15	16	17	18
19	20	21	22	23	24	25
26	27	28	29	30	31	

Февраль 2026						
пн	вт	ср	чт	пт	сб	вс
						1
2	3	4	5	6	7	8
9	10	11	12	13	14	15
16	17	18	19	20	21	22
23	24	25	26	27	28	



Включаем  
в отчет  
за февраль



## Раздел I «НАЛИЧИЕ И ИСПОЛЬЗОВАНИЕ АВТОМОБИЛЬНЫХ ТРАНСПОРТНЫХ СРЕДСТВ»

### Таблица 1 «Количество и пробег автомобильных транспортных средств»



**Таблица 1 заполняется ежемесячно!**



Наименование показателя	Код строки	Списочное количество на конец отчетного месяца, штук	Количество автомобиле-дней пребывания, единиц		Количество автомобиле-дней в ремонте, ожидании ремонта, единиц	Пробег, тысяч километров	
			в организации	в работе		общий	из него с пассажирами, оплачиваемый
А	Б	1	2	3	4	5	6
Грузовые транспортные средства.....	01						х
Автобусы, выполняющие автомобильные перевозки в регулярном сообщении.....	03						
из них выполняющие городские автомобильные перевозки в регулярном сообщении.....	02		х	х	х	х	х
Электробусы, выполняющие автомобильные перевозки в регулярном сообщении.....	06						
из них выполняющие городские автомобильные перевозки в регулярном сообщении.....	07		х	х	х	х	х
Автобусы, выполняющие автомобильные перевозки в нерегулярном сообщении.....	04						
Легковые автомобили-такси.....	05						

## Порядок заполнения таблицы 1 «Количество и пробег автомобильных транспортных средств»

Наименование показателя	Код строки	Списочное количество на конец отчетного месяца, штук	[Количество автомобиле-]				
			Кс	дн	км	него	жирами, иваемый
А	Б	1					
Грузовые транспортные средства.....	1						
Автобусы, выполняющие автомобильные перевозки в регулярном сообщении.....	3						
из них выполняющие городские автомобильные перевозки в регулярном сообщении.....	2						x
Электробусы, выполняющие автомобильные перевозки в регулярном сообщении.....	6						
из них выполняющие городские автомобильные перевозки в регулярном сообщении.....	7		x	x	x	x	x
...							
Автобусы, выполняющие автомобильные перевозки в нерегулярном сообщении.....	4						
Легковые автомобили-такси.....	5						

**В графе 1**  
отражается списочное количество транспортных средств, используемых для осуществления автомобильных перевозок грузов (пассажиров), **на конец отчетного месяца.**



При выполнении автомобильной перевозки груза **седельным тягачом с полуприцепом** в отчете по строке 1 данные о количестве грузовых транспортных средств отражаются как об **одном грузовом транспортном средстве.**

## Порядок заполнения таблицы 1 «Количество и пробег автомобильных транспортных средств»

Наименование показателя	Код строки	Списочное количество на конец отчетного месяца, штук	Количество автомобиле-дней пребывания, единиц		Количество автомобиле-дней в ремонте, ожидании ремонта, единиц	Пробег, тысяч километров	
			в организации	в работе		общий	из него с пассажирами, оплачиваемый
А	Б	1	2	3	4	5	6
Грузовые транспортные средства.....	1						x
Автобусы, выполняющие автомобильные перевозки в регулярном сообщении.....	3						
из них выполняющие городские автомобильные перевозки в регулярном сообщении.....	2						x
Электробусы, выполняющие автомобильные перевозки в регулярном сообщении.....	6						
из них выполняющие городские автомобильные перевозки в регулярном сообщении.....	7						x
Автобусы, выполняющие автомобильные перевозки в нерегулярном сообщении.....	4						
Легковые автомобили-такси.....	5						

**В графе 6 данные об оплачиваемом пробеге легковых автомобилей-такси** определяются как разность показаний таксометра при возвращении и выезде автомобилей согласно первичным учетным и иным документам, содержащим информацию о работе автомобилей-такси, и суммированием полученных результатов по всем автомобилям-такси



## Порядок заполнения таблицы 2 «Транспортная работа транспорта общего пользования»

Таблицу 2 заполняют только организации,  
выполняющие автомобильные перевозки  
транспортом общего пользования\*



Транспортная работа транспорта общего пользования

Таблица 2

Наименование показателя	Код строки	Тысяч место-километров
А	Б	1
Транспортная работа автобусов, выполняющих городские автомобильные перевозки в регулярном сообщении .....	14	
из нее в экспрессном сообщении.....	15	
Транспортная работа электробусов, выполняющих городские автомобильные перевозки в регулярном сообщении .....	16	

Данные о транспортной работе автобусов, выполняющих городские автомобильные перевозки в регулярном сообщении, определяются по каждому автобусу умножением общего пробега по каждому маршруту движения автобусов на их полную вместимость и суммированием полученных произведений. Полная вместимость автобуса определяется суммированием количества мест для сидения и для стоящих пассажиров из расчета 5 человек на один квадратный метр свободной площади пола салона или по паспорту организации-изготовителя.

\* Автомобильные перевозки пассажиров в регулярном сообщении, выполняемые автомобильными перевозчиками, включенными в перечни автомобильных перевозчиков, обязанных выполнять автомобильные перевозки транспортом общего пользования, определенные местными исполнительными и распорядительными органами областного территориального уровня.

## Раздел II «РАБОТА АВТОМОБИЛЬНЫХ ТРАНСПОРТНЫХ СРЕДСТВ»

### Таблица 3 «Перевозки автомобильными транспортными средствами»

Наименование показателя	Код строки	Единица измерения	За отчетный месяц	За соответствующий месяц предыдущего года*
А	Б	В	1	2
Перевезено грузов грузовыми транспортными средствами.....	20	тыс. т		
Грузооборот грузовых транспортных средств.....	22	тыс. т.км		
Перевезено пассажиров автобусами и электробусами – всего (сумма строк 25 и 30).....	24	тыс. чел.		
в том числе выполняющими автомобильные перевозки:				
в регулярном сообщении – всего (сумма строк 26, с 27 по 29).....	25	тыс. чел.		
в том числе:				
городские – всего.....	26	тыс. чел.		
из них электробусами.....	46	тыс. чел.		
пригородные – всего.....	27	тыс. чел.		
из них электробусами.....	48	тыс. чел.		
междугородные.....	28	тыс. чел.		
международные.....	29	тыс. чел.		
в нерегулярном сообщении.....	30	тыс. чел.		
Пассажирооборот автобусов и электробусов – всего (сумма строк 32 и 37).....	31	тыс. пасс.км		
в том числе выполняющих автомобильные перевозки:				
в регулярном сообщении – всего (сумма строк 33, с 34 по 36).....	32	тыс. пасс.км		
в том числе:				
городские – всего.....	33	тыс. пасс.км		
из них электробусами.....	47	тыс. пасс.км		
пригородные – всего.....	34	тыс. пасс.км		
из них электробусами.....	49	тыс. пасс.км		
междугородные.....	35	тыс. пасс.км		
международные.....	36	тыс. пасс.км		
в нерегулярном сообщении.....	37	тыс. пасс.км		



**Графу 2**  
«За соответствующий месяц предыдущего года» **должны** **заполнять только** **организации, которые не представляли отчет 12-тр (авто) за соответствующий период предыдущего года**


\* Не заполняется юридическими лицами, обособленными подразделениями юридических лиц, представившими первичные статистические данные по настоящей форме за соответствующий отчетный период предыдущего года.

## Порядок заполнения таблицы 3 «Перевозки автомобильными транспортными средствами»

### Строка 20

Отражается объем **перевезенного (доставленного) груза**

Перевезено грузов  
грузовыми  
транспортными  
средствами




Фактический вес  
перевезенных грузов



### Строка 22

Грузооборот  
(по каждой езде)




Фактический вес  
перевезенного груза



Расстояние  
с грузом

Грузооборот грузовых  
транспортных средств,  
(за отчетный месяц)



Суммирование  
грузооборотов  
(по каждой езде)

## ПРИМЕР расчета объемов перевозки грузов и грузооборота


Организацией из *пункта А* в *пункт В* было перевезено 40 тонн груза на расстояние 30 километров, где было отгружено 10 тонн груза, остальной груз перевезен в *пункт С* на расстояние 50 километров.

1-я ездка: 40 тонн на расстояние 30 километров;

2-я ездка: 30 тонн (40 т - 10 т) на расстояние 50 километров.

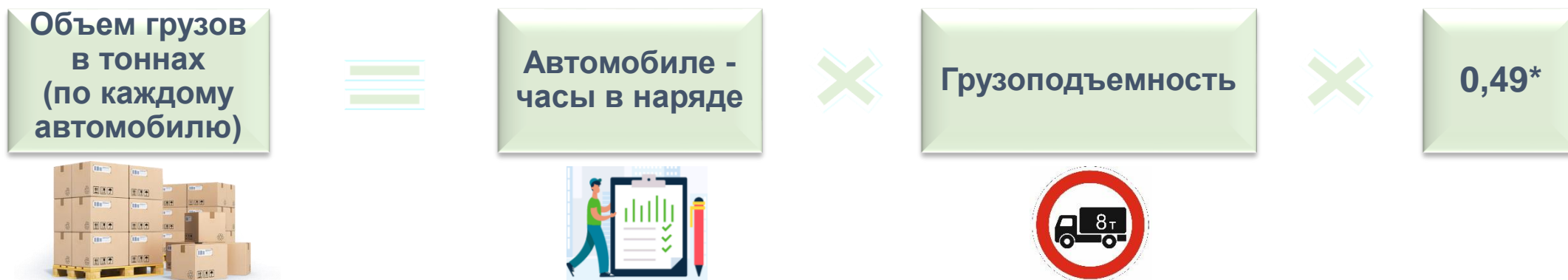
Объем перевозок грузов: 40 тонн = 0,04 тыс.т

Грузооборот :  $(40 \text{ т} \times 30 \text{ км}) + (30 \text{ т} \times 50 \text{ км}) = 2\,700$  тонно-километров = 2,7 тыс. т.км

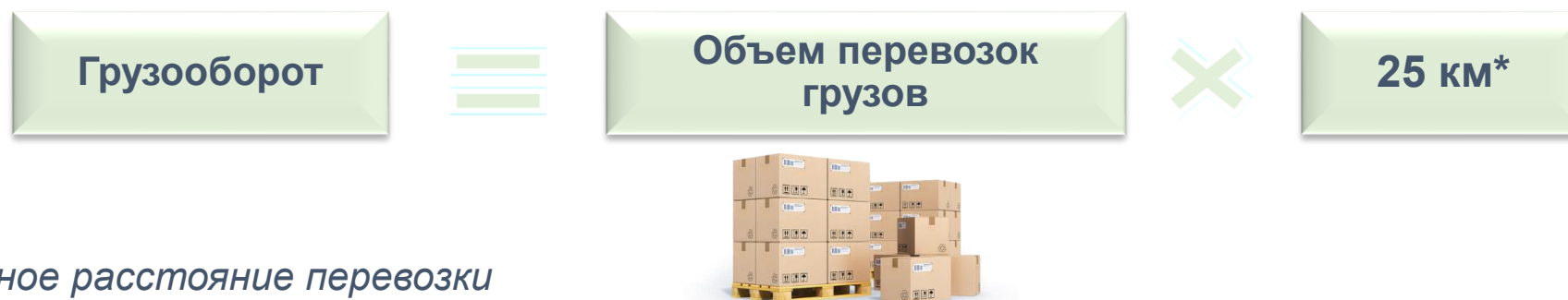


## Порядок заполнения таблицы 3 «Перевозки автомобильными транспортными средствами»

Расчет данных о работе грузовых транспортных средств, по которым невозможен учет объемов перевозок грузов и грузооборота путем замера, взвешивания:



\* нормативная производительность одной тонны грузоподъемности за один час работы




\* нормативное расстояние перевозки



## Порядок заполнения таблицы 3 «Перевозки автомобильными транспортными средствами»

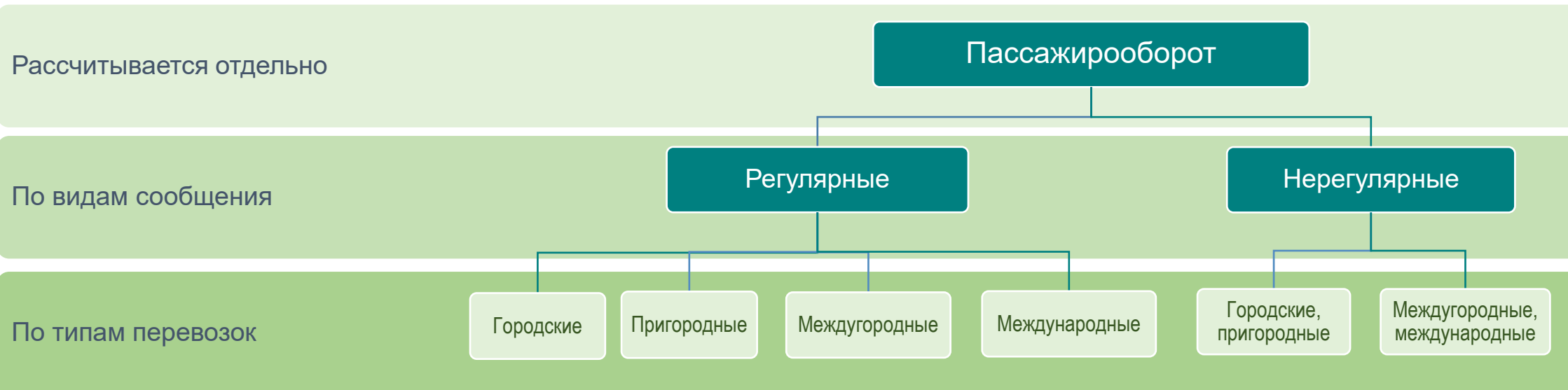
### Строка 30

Объем перевозок пассажиров автобусами (включая грузопассажирскими и специальными автомобилями «Социальная служба»), выполняющими автомобильные перевозки **в нерегулярном сообщении**



Количество пассажиров, указанное в формуляре поездки, списке пассажиров, но не более числа мест для перевозки пассажиров

### Строка 31



## Порядок заполнения таблицы 3 «Перевозки автомобильными транспортными средствами»

### Городские перевозки в регулярном сообщении

$$\text{Пассажирооборот} = \text{Перевезено пассажиров} \times \text{Среднее расстояние по городу}$$



### Городские перевозки в регулярном сообщении (маршрутные такси)

$$\text{Пассажирооборот (по каждому маршруту отдельно)} = \text{Перевезено пассажиров} \times \text{Половина протяженности маршрута}$$

(Протяженность маршрута определяется на основании паспорта маршрута)



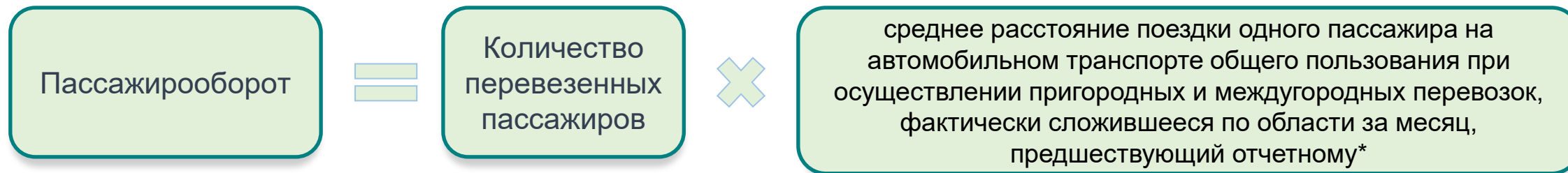
### Строки 34, 35, 36

### Пригородные, междугородные и международные перевозки в регулярном сообщении

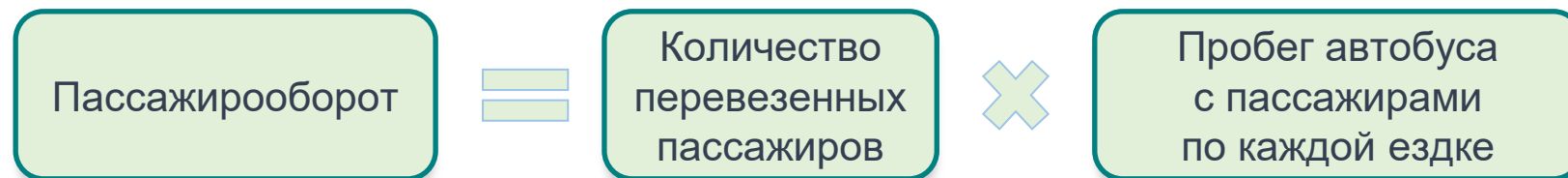
$$\text{Пассажирооборот} = \text{Выручка от перевозок пассажиров (за минусом суммы выручки от провоза багажа)} \div \text{Тариф на один пассажиро-километр*}$$

\* Если тариф при международных перевозках не установлен, то его определяют путем деления стоимости билета на протяженность маршрута в прямом или обратном направлении

### Порядок заполнения таблицы 3 «Перевозки автомобильными транспортными средствами»



\*Официальная статистическая информация о среднем расстоянии поездки размещается на официальном сайте Национального статистического комитета в глобальной компьютерной сети Интернет <http://www.belstat.gov.by> в рубрике «Респондентам» разделе «Государственные статистические наблюдения» подразделе «Бланки форм государственной статистической отчетности, указания по их заполнению, постановления».

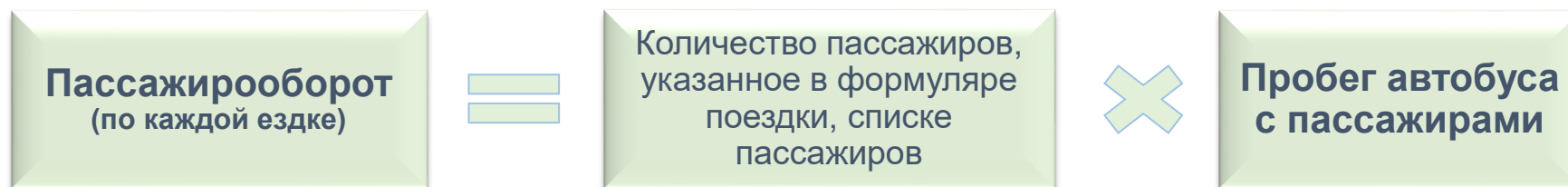


### Порядок заполнения таблицы 3 «Перевозки автомобильными транспортными средствами»

Городские и пригородные перевозки в нерегулярном сообщении



Междугородные и международные перевозки в нерегулярном сообщении,  
а также туристско-экскурсионные перевозки во всех видах сообщения



## Раздел III «КОЛИЧЕСТВО РЕЙСОВ И МАРШРУТОВ АВТОБУСОВ И ЭЛЕКТРОБУСОВ, ВЫПОЛНЯЮЩИХ АВТОМОБИЛЬНЫЕ ПЕРЕВОЗКИ В РЕГУЛЯРНОМ СООБЩЕНИИ»

Таблицу 5 заполняют организации, выполняющие автомобильные перевозки пассажиров в регулярном сообщении



Таблица 5

Наименование показателя	Код строк и	Единица измерения	Всего (сумма граф 2, 4, 6, 7)	В том числе по видам перевозок						
				городские		пригородные		междугородные	международные	
				всего	из них электробусы	всего	из них электробусы			
А	Б	В	1	2	3	4	5	6	7	
Количество выполненных рейсов.....	40	ед.								
из них для обеспечения выполнения государственных социальных стандартов...	41	ед.								
Количество маршрутов – всего.....	42	ед.								
из них маршрутов в сельской местности...	43	ед.		х	х					
Протяженность маршрутов – всего.....	44	км								
из них маршрутов в сельской местности...	45	км		х	х					

### Строка 40

Количество выполненных рейсов определяется суммированием данных о фактических прибытиях автобусов в конечные пункты маршрутов за отчетный месяц



### Раздел III «КОЛИЧЕСТВО РЕЙСОВ И МАРШРУТОВ АВТОБУСОВ И ЭЛЕКТРОБУСОВ, ВЫПОЛНЯЮЩИХ АВТОМОБИЛЬНЫЕ ПЕРЕВОЗКИ В РЕГУЛЯРНОМ СООБЩЕНИИ»

Наименование показателя	Код строк и	Единица измерения	Всего (сумма граф 2, 4, 6, 7)	В том числе по видам перевозок					
				городские		пригородные		междугородные	международные
				всего	из них электробусы	всего	из них электробусы		
А	Б	В	1	2	3	4	5	6	7
Количество выполненных рейсов.....	40	ед.							
из них для обеспечения выполнения государственных социальных стандартов...	41	ед.							
Количество маршрутов – всего.....	42	ед.							
из них маршрутов в сельской местности...	43	ед.		х	х				
Протяженность маршрутов – всего.....	44	км							
из них маршрутов в сельской местности...	45	км		х	х				

#### Строка 42

Общее количество маршрутов по всем видам автомобильных перевозок определяется согласно расписанию движения

#### Строка 44

Общая протяженность маршрутов по всем видам автомобильных перевозок определяется на основании паспортов маршрутов

Количество и протяженность маршрутов отражаются по состоянию на последнее число отчетного месяца



## ОБРАТИТЕ ВНИМАНИЕ

**!!!** При заполнении отчета не забывайте актуализировать данные по контактному лицу и контактному телефону

**!!!** В комментариях к отчету вносите пожалуйста пояснения по рекомендательным контролям (в случае их наличия)





## Дополнительно сообщаем

Дополнительно  
по вопросам методологического заполнения  
формы 12-тр (авто)  
можно обратиться в отдел статистики ТЭК и услуг  
по телефону:  
**(+375 17) 374 60 63**

**ПО ТЕХНИЧЕСКИМ ВОПРОСАМ**  
представления государственной статистической отчетности  
в виде электронного документа в режиме онлайн можно  
обращаться по телефону:  
**(+375 17) 371 01 80**



# СПАСИБО ЗА ВНИМАНИЕ!

© Главное статистическое управление города Минска

220034, г. Минск, ул. Захарова, 31

[uslugi.minsk-city@belstat.gov.by](mailto:uslugi.minsk-city@belstat.gov.by)